

# APPROCCIO RAZIONALE ALLA TERAPIA PARODONTALE

Dott.O.Baldacci  
Dott.M.Bolzan  
Dott.S.Pietroniro



Treviso  
2021 - 2022

**CORSO TEORICO - PRATICO**

Il corso ha ottenuto 50 crediti ECM per la categoria  
professionale degli Odontoiatri e degli Igienisti Dentali

# 10

## INCONTRI TEORICO PRATICI

Lezioni teoriche

Presentazione di casi clinici da parte dei partecipanti

Svolgimento sessioni di pratica in studio


Possibilità di integrare con giornata one-to-one con tutor

## IMPARERAI A:

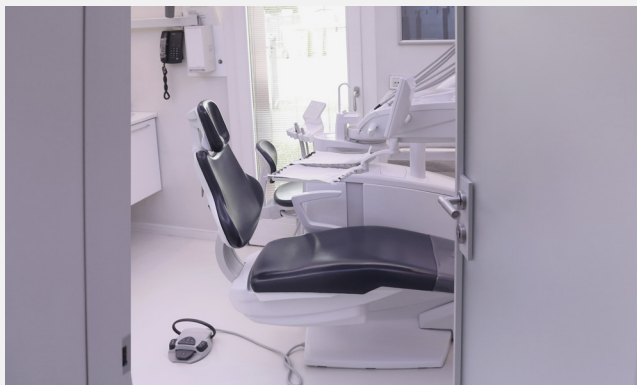
- riconoscere e classificare la malattia parodontale
- organizzare correttamente la logistica del trattamento non chirurgico
- formare i tuoi igienisti
- rilevare correttamente i parametri clinici
- documentare in modo completo i casi parodontali
- formulare i piani di trattamento dei casi complessi
- valutare i casi da avviare alla chirurgia
- scegliere la tecnica chirurgica ed eseguirla adeguatamente
- organizzare la sistematica dei richiami e della terapia di supporto
- seguire direttamente o attraverso i tuoi collaboratori i pazienti parodontali nelle altre specialità dell'odontoiatria

## FAREMO INSIEME:

- revisione della letteratura
- discussione di casi clinici
- se vorrai un percorso one-to-one



# LA NOSTRA SEDE

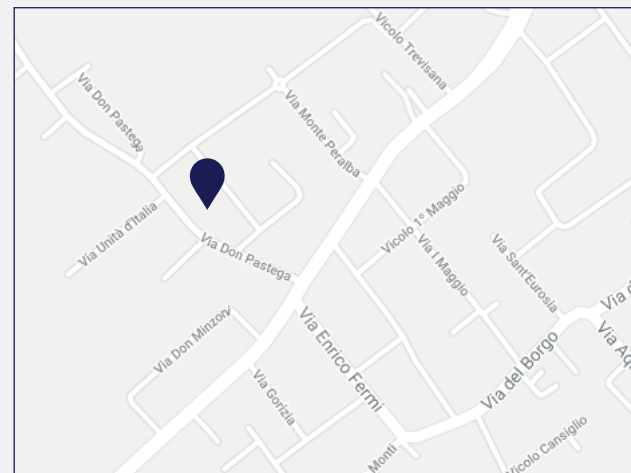


## Corso riservato a:

-  Odontoiatri
-  Igenisti dentali

## Sede del corso:

TREVISO  
Studio DENTAS  
Via Don Pastega, 8  
Varago di Maserada  
31052 (TV)



## Sedi pratica one-to-one

Livorno: Viale Antignano 27  
57128 Livorno (LI)

Roma: Piazza Giovanni Cagliero, 8  
00181 Roma (RM)

Treviso: Via Don Pastega, 8  
31052 Varago di Maserada (TV)

# PRIMO INCONTRO

**24-25 settembre 2021**

venerdì ● ●

- 8.30-9.00 Registrazione dei partecipanti  
9.00-9.30 Una malattia e le (tante) armi per combatterla  
9.30-11.00 Embriologia e anatomia del parodonto. Interazioni tissutali nella guarigione delle ferite (1°parte)
- 11.00-11.30 *Break*  
11.30-13.30 Embriologia e anatomia del parodonto. Interazioni tissutali nella guarigione delle ferite (2°parte)
- 13.30-14.30 *Pausa pranzo*
- 14.30-16.30 Elementi di diagnosi e documentazione iconografica.
- 16.30-17.00 *Break*  
17.00-19.00 **Dimostrazione in diretta da parte dei partecipanti di visita, documentazione iconografica e status radiografico**

sabato ● ●

- 9.00-11.00 Correlazione tra malattia parodontale e malattie sistemiche (1°parte)
- 11.00-11.30 *Break*  
11.30-13.30 Correlazione tra malattia parodontale e malattie sistemiche (2°parte)

# SECONDO INCONTRO

**22-23 ottobre 2021**

venerdì ● ●

- 9.00-11.00 La malattia parodontale: eziopatogenesi (1° parte)
- 11.00-11.30 *Break*  
11.30-13.30 La malattia parodontale: eziopatogenesi (2° parte).  
Nuova classificazione della malattia parodontale.
- 13.30-14.30 *Pausa pranzo*
- 14.30-16.30 La terapia causale (1°parte)
- 16.30-17.00 *Break*  
17.00-19.00 La terapia causale (2°parte)

sabato ● ●

- 9.00-9.30 **Esecuzione da parte dei docenti di una seduta di rivalutazione con compilazione della cartella parodontale di un paziente precedentemente sottoposto a terapia causale**
- 9.30-11.00 **Esecuzione da parte dei partecipanti delle diverse fasi della terapia causale su un paziente parodontale (1° parte)**
- 11.00-11.30 *Break*  
11.30-13.00 **Esecuzione da parte dei partecipanti delle diverse fasi della terapia causale su un paziente parodontale (2° parte)**
- 13.00-13.30 *Break*  
13.30-14.30 Question time

# TERZO INCONTRO

## 26-27 novembre 2021

venerdì ● ●

9.00-11.00 Chirurgia vs non chirurgia: il punto ad oggi (1° parte)

11.00-11.30 *Break*

11.30-13.30 Chirurgia vs non chirurgia: il punto ad oggi (2° parte)

13.30-14.30 *Pausa pranzo*

14.30-16.30 L'approccio chirurgico: dalla chirurgia resettiva alla ricostruttiva (1° parte)

16.30-17.00 *Break*

17.00-19.00 L'approccio chirurgico: dalla chirurgia resettiva alla ricostruttiva (2° parte)

sabato ● ●

9.00-11.00 **Presentazione da parte dei partecipanti di casi documentati con status fotografico e radiografico e discussione dei relativi piani di trattamento; selezione dei casi da sottoporre a chirurgia (1° parte)**

11.00-11.30 *Break*

11.30-13.00 **Presentazione da parte dei partecipanti di casi documentati con status fotografico e radiografico e discussione dei relativi piani di trattamento; selezione dei casi da sottoporre a chirurgia (2° parte)**

## 17-18 dicembre 2021

venerdì ●

9.00-11.00 La chirurgia resettiva: dal disegno del lembo alle suture (1° parte)

11.00-11.30 *Break*

11.30-13.30 La chirurgia resettiva: dal disegno del lembo alle suture (2° parte)

13.30-14.30 *Pausa pranzo*

14.30-16.30 La chirurgia resettiva: dal disegno del lembo alle suture (3° parte)

16.30-17.00 *Break*

17.00-19.00 Visione e commento di un filmato di chirurgia resettiva

sabato ●

9.00-11.00 **Esecuzione da parte dei partecipanti delle diverse fasi della terapia causale su paziente parodontale**

11.00-11.30 *Break*

11.30-13.30 **Esecuzione da parte dei partecipanti di una seduta di rivalutazione con compilazione della cartella parodontale su un paziente precedentemente sottoposto a terapia causale**

sabato ●

9.00-13.00 La sedazione cosciente in odontoiatria. Relatore: Dr. M. Mazzuchin

# QUARTO INCONTRO

# QUINTO INCONTRO

**14-15 gennaio 2022**

venerdì ●

9.00-11.00 Tecniche di esposizione del tessuto dentale

11.00-11.30 *Break*

11.30-13.30 L'allungamento di corona clinica

13.30-14.30 *Pausa pranzo*

14.30-16.30 Visione e commento di un filmato di allungamento di corona clinica

16.30-17.00 *Break*

17.00-19.00 La chirurgia resettiva radicolare

sabato ●

9.00-11.00 Endodonzia e ricostruzione post endodontica in funzione della chirurgia resettiva (1° parte)

11.00-11.30 *Break*

11.30-13.00 Endodonzia e ricostruzione post endodontica in funzione della chirurgia resettiva (2° parte)  
Relatore: Prof. L. Scagnoli

13.00-13.30 *Break*

13.30-14.30 Question time

# SESTO INCONTRO

**11-12 febbraio 2022**

venerdì ●

9.00-11.00 La chirurgia ricostruttiva e rigenerativa (1° parte)

11.00-11.30 *Break*

11.30-13.30 La chirurgia ricostruttiva e rigenerativa (2° parte)

13.30-14.30 *Pausa pranzo*

14.30-16.30 Esecuzione da parte dei docenti di un intervento di allungamento di corona clinica

16.30-17.00 *Break*

17.00-19.00 Analisi e commento delle fasi e delle tecniche dell'intervento precedentemente eseguito

sabato ●

9.00-11.00 **Esecuzione da parte dei partecipanti di un intervento chirurgico di resettiva o allungamento di corona clinica su paziente precedentemente selezionato**

11.00-11.30 *Break*

11.30-13.30 **Esecuzione da parte dei partecipanti di un intervento chirurgico di resettiva o allungamento di corona clinica su paziente precedentemente selezionato**

# SETTIMO INCONTRO

**18-19 marzo 2022**

venerdì ●

9.00-11.00 **Esecuzione da parte dei partecipanti di un intervento di resettiva o allungamento di corona clinica su paziente precedentemente selezionato**

11.00-11.30 *Break*

11.30-13.30 **Esecuzione da parte dei partecipanti di un intervento di resettiva o allungamento di corona clinica su paziente precedentemente selezionato**

13.30-14.30 *Pausa pranzo*

14.30-16.30 **Esecuzione da parte dei partecipanti di un intervento di resettiva o allungamento di corona clinica su paziente precedentemente selezionato**

16.30-17.00 *Break*

17.00-19.00 **Esecuzione da parte dei partecipanti di un intervento di resettiva o allungamento di corona clinica su paziente precedentemente selezionato**

sabato ●

9.00-11.00 **Esecuzione da parte dei partecipanti di un intervento di resettiva o allungamento di corona clinica su paziente precedentemente selezionato**

11.00-11.30 *Break*

11.30-13.30 **Esecuzione da parte dei partecipanti di un intervento di resettiva o allungamento di corona clinica su paziente precedentemente selezionato**

**8-9 aprile 2022**

venerdì ●

9.00-11.00 I difetti mucogengivali

11.00-11.30 *Break*

11.30-13.30 La terapia dei difetti mucogengivali (1°parte)

13.30-14.30 *Pausa pranzo*

14.30-16.30 La terapia dei difetti mucogengivali (2°parte)

16.30-17.00 *Break*

17.00-19.00 La terapia dei difetti mucogengivali (3°parte)

sabato ●

9.00-11.00 Visione e commento di filmati di chirurgia di difetti mucogengivali

11.00-11.30 *Break*

11.30-13.30 Visione e commento di filmati di chirurgia di difetti mucogengivali

# OTTAVO INCONTRO

# NONO INCONTRO

**6-7 maggio 2022**

venerdì ●

9.00-11.00 Riabilitazione protesica del paziente parodontalmente compromesso (1°parte)

11.00-11.30 *Break*

11.30-13.30 Riabilitazione protesica del paziente parodontalmente compromesso (2°parte)  
Relatore: Dr. F. Marcon

13.30-14.30 *Pausa pranzo*

14.30-16.30 La chirurgia resettiva degli anteriori (1°parte)

16.30-17.00 *Break*

17.00-19.00 La chirurgia resettiva degli anteriori (2°parte)

sabato ●

9.00-11.00 La riabilitazione del paziente parodontalmente compromesso: terapia parodontale vs implantare (1°parte)

11.00-11.30 *Break*

11.30-13.30 La riabilitazione del paziente parodontalmente compromesso: terapia parodontale vs implantare (2°parte)

**10-11 giugno 2022**

venerdì ●

9.00-11.00 Basi per il successo della terapia implantoprotesica: i presupposti parodontali. Dinamiche biologiche dell'osteointegrazione.

11.00-11.30 *Break*

11.30-13.30 Criteri di selezione della tempistica di inserzione implantare e del carico protesico: post-estrattivi immediati, post-estrattivi immediati con carico immediato e carico immediato non post estrattivo

13.30-14.30 *Pausa pranzo*

14.30-16.30 Cenni di tecnica chirurgica

16.30-17.00 *Break*

17.00-19.00 Cenni sul rialzo di seno e sulle tecniche di preservazione della cresta

sabato ●

9.00-11.00 Fallimenti e insuccessi implantari: la perimplantite

11.00-11.30 *Break*

11.30-13.30 Conclusioni


# DECIMO INCONTRO





dott. O. Baldacci

Laureato nel 1986 in Odontoiatria e Protesi Dentaria con il massimo dei voti presso l'Università di Siena .  
Dal 1990 svolge attività libero professionale a Livorno come odontoiatra generico.  
Dal 1993 si dedica ad un cammino di formazione in parodontologia che prosegue tutt'ora seguendo Autori di fama mondiale.  
Dal 1997 si dedica all'implantologia.  
E' socio AIOP e SIdP.



dott. M. Bolzan

Da più di venti anni si occupa in modo particolare di chirurgia parodontale e di implantologia. Socio della SIDP e autore di numerose conferenze nell'ambito parodontale ed implantologico. Nel 2002 è stato correlatore in un corso di protesi presso le Università di Padova e di Verona, trattando delle problematiche parodontali. Socio fondatore e primo Presidente del Cenacolo Odontostomatologico del Triveneto.  
Esercita la libera professione presso lo Studio Dentas.



dott. S. Pietroniro

Nato a Roma nel 1963, si è laureato in Odontoiatria e protesi dentaria con Lode presso l'Università di Tor Vergata a Roma. Esercita la libera professione in Roma. Ha frequentato numerosi corsi sia in Italia che all'estero. E' stato socio fondatore e consigliere del Cenacolo Odontostomatologico Laziale e Consigliere nazionale del COI-AIOG. Si occupa in particolare di trattamento e terapia delle malattie parodontali e di implantologia .

*“Era il 1992 e il caso ci mise accanto in un’aula di un albergo di Milano per l’inizio del corso biennale di parodontologia di Roberto Pontoriero. Nessuno di noi avrebbe immaginato che dentro quell’aula (intesa in senso ideale come tutti i successivi luoghi di incontro in cui ci avrebbero portato gli sviluppi di quel corso) ci saremmo rimasti per 10 anni e che sarebbe nata una grande amicizia ormai quasi trentennale. La grande sfida di questo periodo è stata, più di dieci anni fa, decidere di passare dall’altra parte della cattedra e provare a diffondere “il verbo” del maestro. Lo facciamo provando a riorganizzare e sintetizzare, indegnamente, i grandi insegnamenti che abbiamo avuto la fortuna di ricevere. Con un sentimento, direi quasi di tenerezza, rivolto a chi siede ora sui banchi dove i nostri entusiasmi e le nostre paure furono magistralmente amalgamati per farci arrivare sino a qui.”*

# IL CORSO PREVEDE

- Un'esercitazione pratica di raccolta documentazione.
- Un'esercitazione pratica di svolgimento delle diverse fasi della terapia causale
- L'esecuzione di una chirurgia preventivamente concordata con i docenti.

Per lo svolgimento della parte pratica è necessario avere a disposizione un paziente per la chirurgia. E' inoltre previsto che i partecipanti documentino dei casi durante la propria pratica clinica e li presentino durante il corso.

# ONE- TO-ONE

A richiesta oltre alla pratica prevista nell'ambito del corso ai partecipanti viene data la possibilità di usufruire di una giornata di supervisione clinica one-to-one presso una delle sedi proposte.

TREVISO	Studio dentistico Dentas Via Don Pastega, 8 31052 Varago di Maserada (TV)
LIVORNO	Studio dentistico dott. O.Baldacci Viale Antignano 27, 57128 Livorno (LI)
ROMA	Studio dentistico dott. S. Pietroniro Piazza Giovanni Cagliero, 8, 00181 Roma (RM)

## QUOTA DI ISCRIZIONE:

Odontoiatri	€ 3.800+iva	●
Igienisti	€ 500+iva	●
Odontoiatra + igienista	€ 4.200+iva	● ●

## INCLUSO NELLA QUOTA:

- Coffee break ad ogni incontro
- Cartellina contenente: programma del corso, modello di raccolta dati per cartella parodontale (sequenza fotografie, status rx, sondaggi), modello di presentazione caso clinico, elenco strumentario chirurgico, riferimenti bibliografici.
- Verrà messo a disposizione tutto il materiale chirurgico necessario durante lo svolgimento della chirurgia prevista.
- Cena di fine corso

### NOTE:

Non sarà consentito filmare il corso.

A garanzia della qualità della docenza il corso è riservato ad un massimo di 12 partecipanti.

## ECM:

Il corso ha ottenuto 50 crediti ECM per la categoria professionale degli Odontoiatri e degli Igienisti Dentali

### CONTATTI

Segreteria organizzativa

**PiErre Service srl**  
Via di Salicchi, 978  
55100 Lucca

Tel 0583 952923  
Fax 0583 999624

Il corso si svolgerà nel pieno rispetto delle normative sul distanziamento sociale e delle misure anti-Covid 19 vigenti.

### PERNOTTAMENTO:

Convenzione Hotel "Dotto" a 100m dalla sede del corso.